

CaravanCol



FABRICANTES DE SUEÑOS RODANTES



www.caravancol.com





Comodidad y practicidad



Aerodinámica, estable y ligera. Sin gastos de mantenimiento. Cabe en una plaza de garaje.

Hechas para rodar y durar



Realizadas con los mejores materiales que garantizan su resistencia en ambientes extremos y con el mejor aislamiento de 3 cms KAIFLEX en todas sus paredes. Homologadas por CE.

Totalmente personalizable



Modelos: Classic, Wild, eXplorer y Expo. Elementos de seguridad en carretera, acomodación de 1 a 6 personas, tiendas de techo, toldo, avance, panel solar...

Múltiples colores y acabados a elegir sin sobrecoste. ¡Hazla única!

Tiendas de techo Wildland



Aptas para cualquier vehículo y compatibles con tu Caravancol aumentando la capacidad de la misma hasta en 6 personas.

Toda la información en nuestra web.

Made in Spain



Somos nuestros propios diseñadores, fabricantes y distribuidores. ¡También alquilamos!.

LO MEJOR DE DOS MUNDOS
UNA CAMPER
EN REMOLQUE



Todas nuestras CaravanCol están realizadas con los mejores estándares de calidad y materiales

— Todas las maderas utilizadas son de contrachapado marino de abedul de alta resistencia a la humedad, teñidos y barnizados.

— Los aluminios lacados o anodizados confieren una inmejorable resistencia a la intemperie. Los mejores aislantes térmicos del mercado (KAIFLEX y XPS) en techo, paredes y suelo, le confieren una brutal resistencia térmica y acústica.

— Utilizamos fibra de vidrio en las puertas y portón trasero para poder darle su forma curva. Todos los herrajes son de aluminio, acero inoxidable o acero galvanizado.



**Pensada para que dure muchos años en perfecto estado
Diseñada y fabricada para disfrutar**



Un vehículo único en el mundo a medida de cada uno de nuestros clientes

¿Conoces el KAIFLEX?

- ⊖ Es nuestra labor de ingeniería cuidar de cada detalle para que cada material sea empleado de la forma más óptima y conseguir así un acabado espectacular junto a un aislamiento inmejorable formado por laterales y techo de panel de sándwich de aluminio y composite con núcleo aislante de 3 cms de KAIFLEX (el mejor aislamiento térmico del mundo camper) lo que garantiza la rotura del puente térmico y una durabilidad y protección al calor y al frío inmejorable.



- ⊖ Los aluminios lacados o anodizados confieren una inmejorable resistencia a la intemperie. Los mejores aislantes térmicos del mercado (KAIFLEX y XPS) en techo, paredes y suelo, le confieren una brutal resistencia térmica y acústica.

Utilizamos fibra de vidrio en las puertas y portón trasero para poder darle su forma curva. Todos los herrajes son de aluminio, acero inoxidable o acero galvanizado.


MODELO

CLASSIC +




La CaravanCol Classic es nuestra versión más emblemática, diseñada para quienes buscan una experiencia de camping cómoda y funcional. Este modelo captura la esencia de la clásica teardrop, ideal para viajes por carretera y escapadas tranquilas. Ofrece una amplia gama de opciones de personalización, desde acabados interiores y exteriores hasta complementos que se adaptan a tus necesidades específicas. La Classic es perfecta para los amantes de la carretera que desean una caravana ligera, estilizada y personalizable. Ideal para turismos.

CLASSIC +



Altura mínima
192/195 cm

CLASSIC + LOW



Altura mínima
185 cm



desde **16.800 €** + IVA

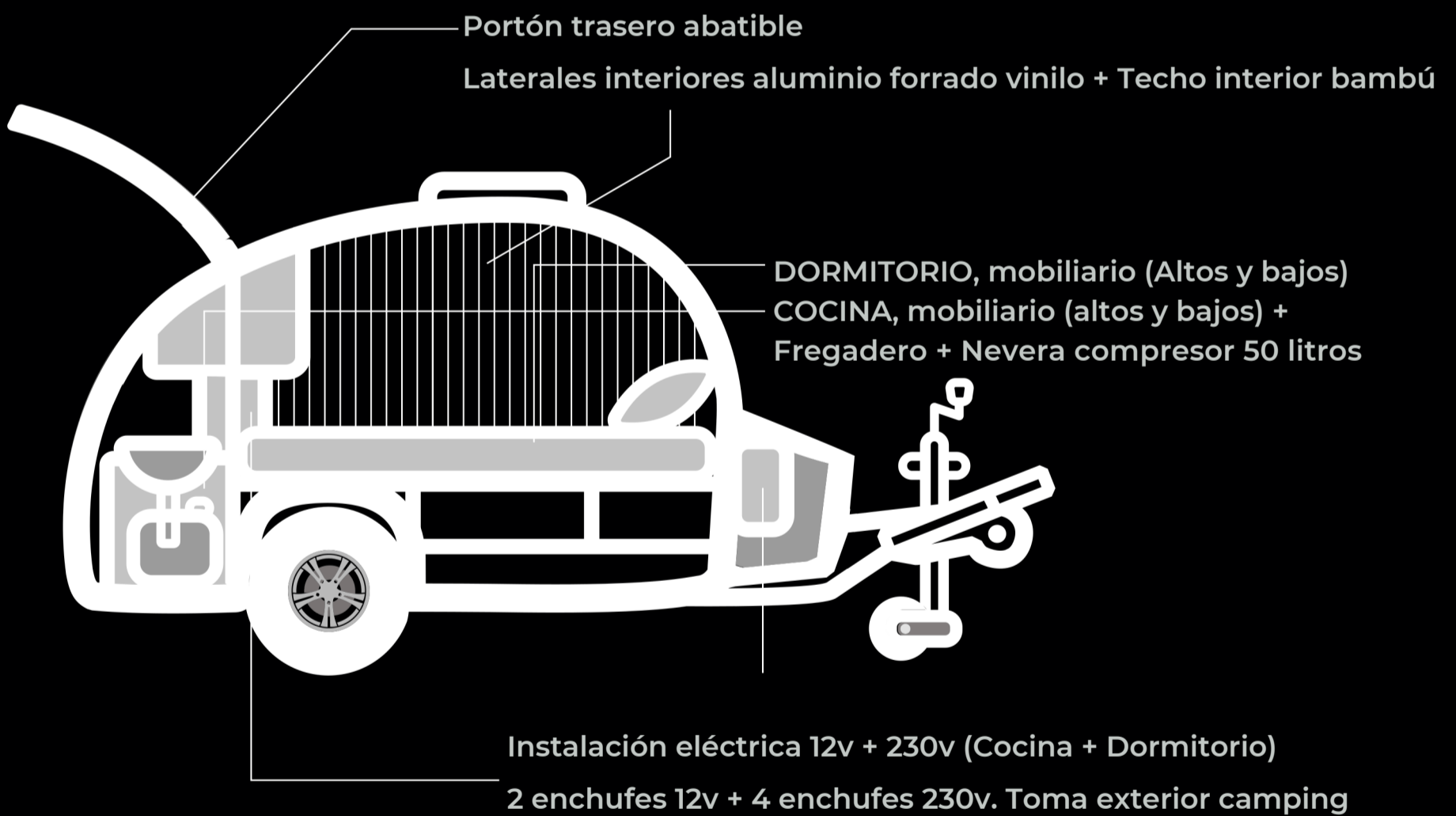
CaravanCol

EQUIPAMIENTO EXTERIOR

Chasis galvanizado + Laterales reforzados + Aluminio exterior lacado + Techo exterior composite ALUCOBOND + 3 cms de aislamiento KAIFLEX



EQUIPAMIENTO INTERIOR



- Además, podrás elegir múltiples combinaciones de colores exteriores, color de muebles, encimera y llantas
- Diferentes modelos de cortavientos de cocina
- Diseño de vinilos incluido

ELEMENTOS DE SERIE CLASSIC+

EJE ALKO SIN FRENO MMTA 750 kg + antirrobo AL-KO	✓
Patatas estabilizadoras TRASERAS	2U
Chasis galvanizado + laterales reforzados + aluminio exterior lacado + techo exterior composite ALUCOBOND	✓
Laterales interiores aluminio forrado vinilo + techo interior bambú	✓
Llantas de aleación de 16" con neumáticos específicos	195/60/16
Arcón delantero de composite. Gran capacidad	✓
DOS puertas laterales con ojo de buey + luz exterior	✓
Portón trasero abatible con luz diurna y nocturna	✓
Claraboya panorámica 50x70 cm con iluminación LED Claraboya bidireccional de climatización FIAMMA TURBOVENT de 40x40 cms	✓ (elegir entre una de las dos)
Ventana lateral (en puerta +100€)	1u en lateral
COCINA, mobiliario (Altos y bajos)	✓
Fregadero / Depósito agua 47L / Grifo fijo	Grifo fijo
DORMITORIO, mobiliario (Altos y bajos)	✓
Nevera central 50L, 12v con compresor. Dispone de congelador	✓
Colchón 140x200 plegable	✓
Aplique lectura	1u
Cortavientos cocina exclusivos	✓
Colores estándar paredes y techo exterior	Color STD
Vinilos exteriores	Diseño cliente
Instalación eléctrica 12v+230v (Cocina+Dormitorio) Toma ext. 230v + 2 enchufes 12v + 4 enchufes 230v	✓

ELEMENTOS OPCIONALES CLASSIC+	
EJE AL-KO reforzado MMTA 1.000 kg + CON FRENO de inercia + Antirrobo AL-KO	+ 820 €
Amortiguadores AL-KO	+ 210 €
Estabilizador AL-KO + Antirrobo especial AL-KO	+ 390 €
Patas estabilizadoras DELANTERAS	2u + 140 €
Rueda emergencia 135/80/13 + Soporte bajo chasis	+ 290 €
Toldo FIAMMA F35 PRO + Soporte inox. exclusivo CaravanCol lacado en negro + Montaje	+ 685 €
Baca acero inoxidable exclusiva Caravancol	+ 565 €
Bola para portabicicletas suspendido trasero	+ 330 €
Ventana extra en lateral (en puerta + 100€)	+ 440 €
Arcón bajo colchón + balda cabecero + redes interiores	+ 390 €
Litera interior para niños 140x70	+ 250 €
Colchón especial modular para salón interior	+ 180 €
Colores estándar paredes y techo exterior	Otro color + 300€
Estación de carga rápida 750w/h de capacidad, Litio (lifePO4), Inversor de onda pura 800/1600W. Carga a 230v y 12v	+ 690 €
Estación de carga rápida 1024w/h de capacidad, Litio (lifePO4), Inversor de onda pura 1800/2700W. Carga a 230v y 12v	+ 990 €
Panel solar 140 W. (Solo con estación de carga instalada)	+ 550 €
Antena + toma de TV + soporte (sin TV)	+ 260 €

***Los precios de los extras no incluyen el 21% de IVA**

Pinchando aquí podrás ver mas extras y la

Comparativa CLASSIC vs WILD



CaravanCol

MODELO

WILD



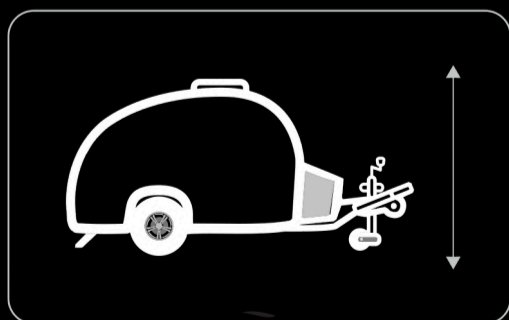
Nuestro modelo más salvaje! Para llegar allá donde te propongas. El modelo WILD tiene todo lo necesario para viajar y es totalmente autónomo. Ideal para SUV y Todoterrenos.

Preparado para hacer una conducción ALLROAD. Puede circular por carretera, pistas y superar desniveles con gran facilidad.

Monta chasis y eje AL-KO reforzados, con MMTA de 1000kg, con suspensión hexagonal de caucho y amortiguación de gas. Todo ello junto con la más que notable altura de la Caravancol, mezclado con las presiones de los neumáticos 205/80/16 hace que sea una caravana hiperrobusta y polivalente. Además, toda la base de la caravana va protegida, en su cara exterior, por un panel de aluminio.

¡Te animamos a ver nuestra galería fotográfica donde podrá ver multitud de fotos y de vídeos de aventuras sin límites!

WILD +



Altura mínima

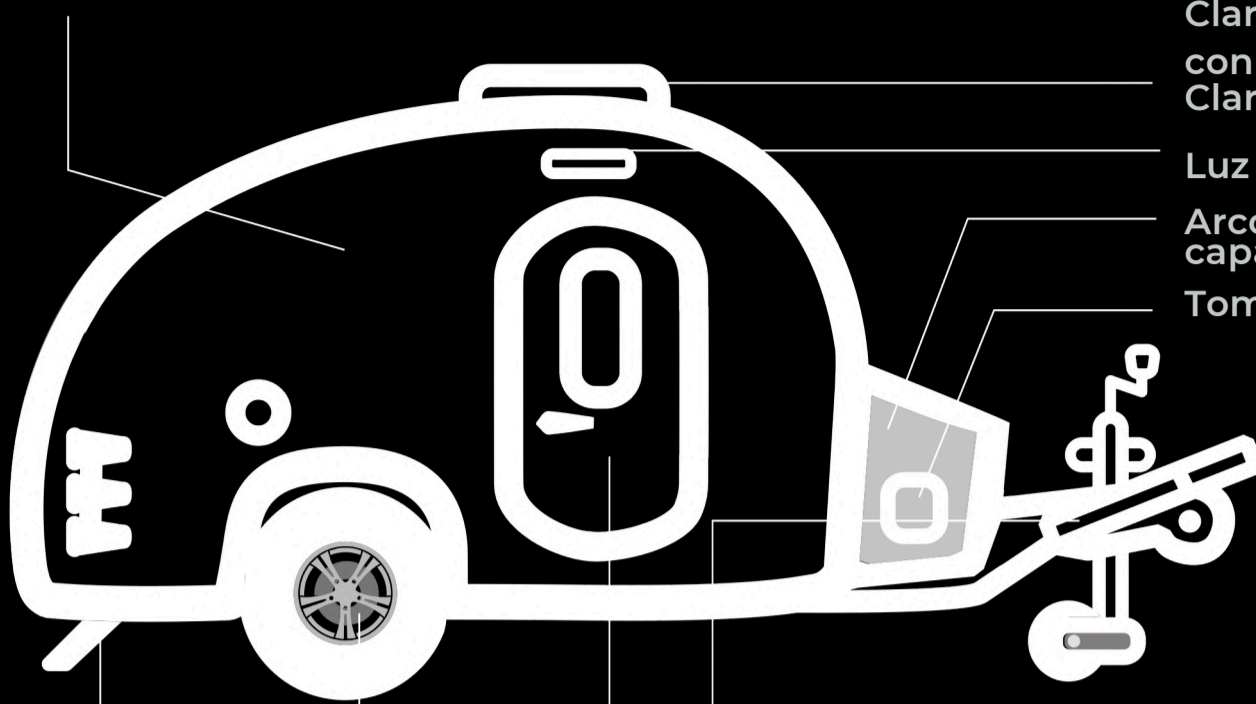
200/205 cm



desde **19.490 €** + IVA

EQUIPAMIENTO EXTERIOR

Chasis reforzado galvanizado + Laterales reforzados + Aluminio exterior lacado + Techo exterior composite ALUCOBOND + 3 cms de aislamiento KAIFLEX



Claraboya 40x40 con climatización FIAMMA o Claraboya panorámica 50x70

Luz LED Exterior

Arcón delantero de gran capacidad

Toma exterior de 220v

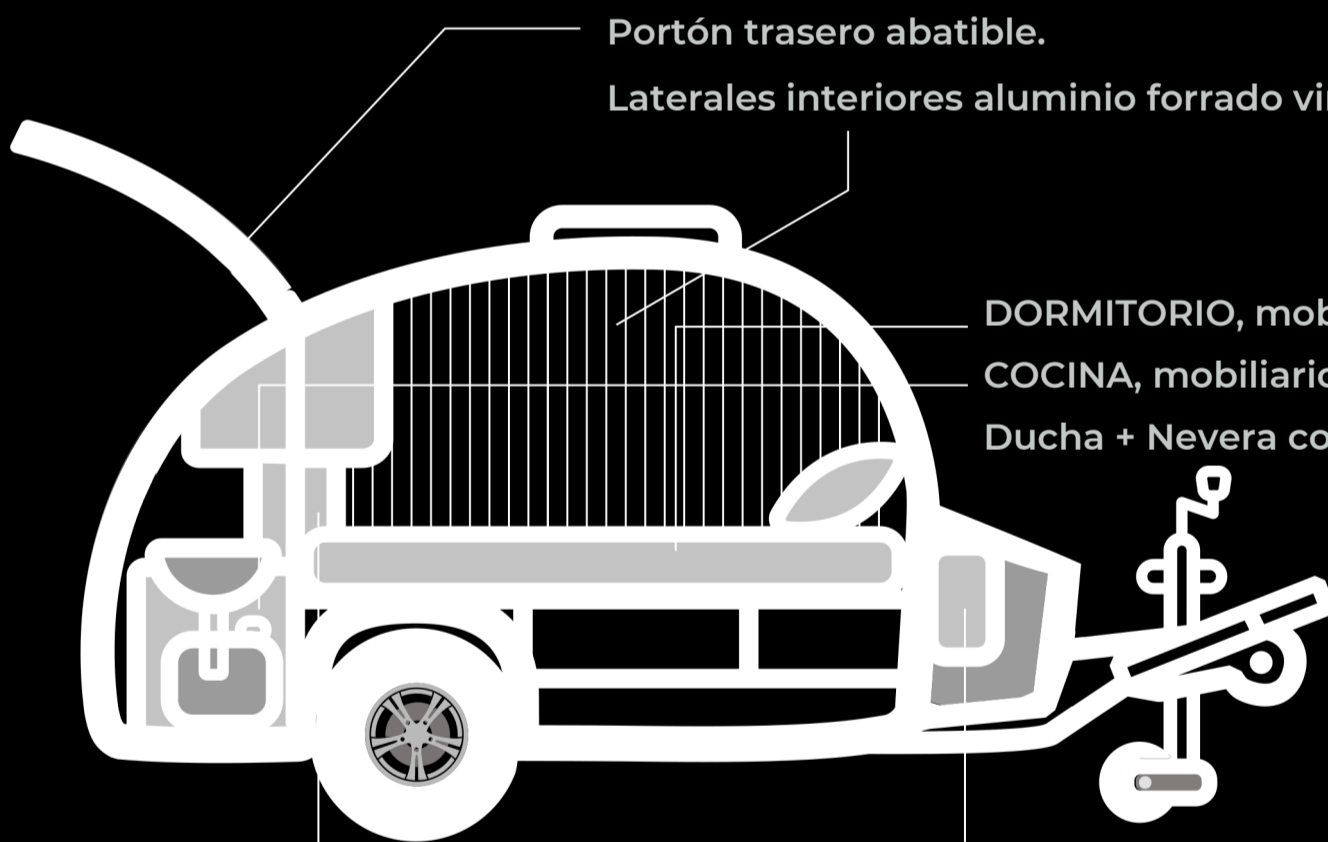
EJE AL-KO reforzado con freno de inercia + Amortiguadores

Puerta lateral con ojo de buey o ventana practicable

Neumáticos 205/80/16 + Llantas de aleación 16"

Patas estabilizadoras

EQUIPAMIENTO INTERIOR



Portón trasero abatible.

Laterales interiores aluminio forrado vinilo + Techo interior bambú.

DORMITORIO, mobiliario (Altos y bajos)

COCINA, mobiliario (altos y bajos) + Fregadero +

Ducha + Nevera compresor 50 litros

Instalación eléctrica 12v+220v (Cocina + Dormitorio)

2 enchufes 12v + 4 enchufes 220v

Además incluye:

- Eje AL-KO con freno de inercia + antirrobo
- Amortiguadores octogonales AL-KO
- Grifo ducha extensible
- Estación de carga rápida de LITIO con inversor 12v/230v
- Panel solar 140W
- Podrás elegir múltiples combinaciones de colores exteriores, color de muebles, encimera y llantas.
- Diferentes modelos de cortavientos de cocina.
- Diseño de vinilos.

ELEMENTOS DE SERIE WILD+

EJE AL-KO reforzado MMTA 1.000 kg + CON FRENO de inercia + amortiguadores AL-KO + antirrobo AL-KO	✓
Patas estabilizadoras TRASERAS	2U
Chasis galvanizado + laterales reforzados + aluminio exterior lacado + techo exterior composite ALUCOBOND	✓
Laterales interiores aluminio forrado vinilo + techo interior bambú	✓
Llantas de aleación de 16" con neumáticos específicos	205/80/16
Arcón delantero de composite. Gran capacidad	✓
DOS puertas laterales con ojo de buey + luz exterior	✓
Portón trasero abatible con luz diurna y nocturna	✓
Claraboya panorámica 50x70 cm con iluminación LED Claraboya bidireccional de climatización FIAMMA TURBOVENT de 40x40 cms	✓ (elegir entre una de las dos)
Ventana lateral (en puerta +100€)	1u en lateral
COCINA, mobiliario (Altos y bajos)	✓
Fregadero / Depósito agua 47L / Grifo ducha	Grifo ducha extraíble
DORMITORIO, mobiliario (Altos y bajos)	✓
Nevera central 50L, 12v con compresor Dispone de congelador	✓
Colchón 140x200 plegable.	✓
Aplique lectura	1u
Cortavientos cocina exclusivos	✓
Colores estándar paredes y techo exterior	Color STD
Vinilos exteriores	Diseño cliente
Instalación eléctrica 12v+230v (Cocina+Dormitorio) Toma ext. 230v + 2 enchufes 12v + 4 enchufes 230v	✓
Estación de carga rápida 750w/h de capacidad, Litio (lifePO4), Inversor de onda pura 800/1600W. Carga a 230v y 12v	✓
Panel solar 140 W. (Solo con estación de carga instalada)	✓

ELEMENTOS DE OPCIONALES WILD+

Estabilizador AL-KO + Antirrobo especial AL-KO	+ 390 €
Patas estabilizadoras DELANTERAS	2u + 180 €
Rueda emergencia 135/80/13 + Soporte bajo chasis	+ 290 €
Rueda lateral 16" + Soporte lateral	+ 590 €
Toldo FIAMMA F35 PRO + Soporte inox. exclusivo CaravanCol, lacado negro + Montaje	+ 685 €
Baca acero inoxidable exclusiva Caravancol	+ 565 €
Bola para portabicicletas suspendido trasero	+ 330 €
Ventana extra en lateral (en puerta + 100€)	+ 440 €
Arcón bajo colchón + balda cabecero + redes interiores	+ 390 €
Litera interior para niños 140x70	+ 250 €
Colchón especial modular para salón interior	+ 180 €
Colores estándar paredes y techo exterior	Otro color + 300 €
Estación de carga rápida 1024w/h de capacidad, Litio (lifePO4), Inversor de onda pura 1800/2700W. Carga a 230v y 12v	Sustituye a la de serie + 300 €
Panel solar 140 W. (Solo con estación de carga instalada)	+ 550 €
Antena + toma de TV + soporte (sin TV)	+ 260 €

*Los precios de los extras no incluyen el 21% de IVA

Pinchando aquí podrás ver mas extras y la

Comparativa CLASSIC vs WILD



CaravanCol

Los mejores
detalles



Calidad en
todos los
acabados

Experiencias únicas



Eventos



MODELO

EXPLORER



Caravancol en su versión más “Overland”

Os presentamos nuestro espectacular adventure trailer, o lo que es lo mismo, nuestro remolque camperizado, EXPLORER. Construido en aluminio y acero galvanizado, con eje AL-KO con freno de inercia, amortiguadores, instalación eléctrica de 12v y 220v, con cuatro patas estabilizadoras, cocina completa incluyendo nevera y fregadero, grifo de ducha extensible, baca de techo, tienda de techo, soporte, toldo, rueda de repuesto. ¡Y no es todo! Puedes seguir equipando tu Explorer: placa solar portátil, ducha solar, bola trasera portabicicletas... Una solución compacta para disfrutar de un buen campamento base olvidándose de camperizar el vehículo. Stop dreaming start exploring!



+34 653 42 97 94



catalunya@caravancol.com



@Caravancolcat



Pincha aquí y accede a la lista de precios y equipamientos, galería de más de 1500 fotos y vídeos y... ¡mucho más!



www.caravancol.com